

# WEB口座振替受付サービス

ご利用できる方 下記のご利用可能な金融機関の普通預金キャッシュカードをお持ちの方

準備するもの スマートフォン（タブレット・パソコンも可）、キャッシュカード、学生証

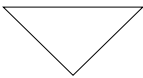
ご利用可能金融機関

肥後銀行, ゆうちょ銀行, 熊本銀行, 熊本県信用組合  
福岡銀行, 西日本シティ銀行, 十八親和銀行, 鹿児島銀行  
大分銀行, 佐賀銀行, 宮崎銀行

※該当する金融機関がない場合は、預金口座振替依頼書をご提出ください。

下の表に沿ってお手続きを進めてください。

肥後銀行の場合	左記以外の金融機関の場合
<div>① QRコードを読み取り</div> <div></div> <div>※パソコンのとき <a href="https://webapps.higinco.co.jp/DebitRequest">https://webapps.higinco.co.jp/DebitRequest</a></div>	<div>① QRコードを読み取り</div> <div></div> <div>※パソコンのとき <a href="https://webapps.higinco.co.jp/DebitRequest/CnsHome">https://webapps.higinco.co.jp/DebitRequest/CnsHome</a></div>
② 口座情報を入力	② 下記の【申請用キーコード】を入力
③ 暗証番号を入力	③ お手続き可能な金融機関を確認
④ 下記の【申請用キーコード】を入力	④ 地銀ネットワークサービスのページにてお手続き (収納機関名は『九州デジタルソリューションズ』と表示されます)
⑤ 申請者情報のページに移動します 学籍番号、学生氏名（漢字・カナ）、学生の電話番号（ハイフンなし）を入力 ※学籍番号を入力する欄はありませんが、学籍番号は必ずご入力ください。 「姓」を入力する欄に「学籍番号」を、「名」を入力する欄に「姓名」をご入力ください。	
⑥ お申込内容が表示されます。よろしければ「お申込み登録」をタップ  お手続きは完了です	



申請用キーコード	BCLQmNZ8
委託企業名	学校法人熊本学園

# WEB口座振替受付サービス（個人利用者様用） 操作手順

スマートフォン用

**肥後銀行**のキャッシュカードでお手続きされる場合⇒「**1**」へ

※他行（肥後銀行以外）カードの場合⇒裏面「**7**」へ

## 準備するもの

- ・肥後銀行のキャッシュカード
- ・キャッシュカードの暗証番号
- ・学生証の学籍番号

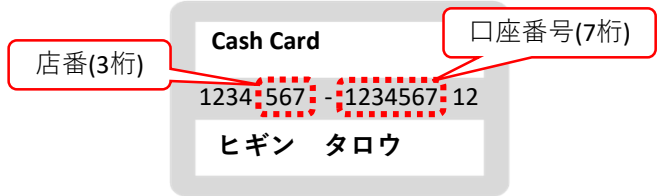


1 2 3 4

- ・WEB口座振替パンフレット（申請用コード記載のもの）
- ※委託者様にご確認ください。

申請用キーコード	ABCDEFGHIH
委託企業名	ABC商事

## 【キャッシュカードによる店番・口座番号の確認方法】



※以下は、スマートフォンの操作画面イメージです。

## 1 バーコードを読み込む




(肥後銀行口座専用)

このQRコードを  
読み込んでください。

## 2 「申込手続き開始」を選択



## 3 「口座確認手続きへ」を選択



## 4 口座情報を入力 ⇒「次へ」を選択

肥後銀行  
インターネット申込サービス

口座認証

店番の検索はこちら

口座情報入力

いつも肥後銀行をご利用いただきありがとうございます。  
■「インターネットバンキング新規利用申込」  
「収納代行サービスweb口座振替申込」の方は、  
サービスを利用される口座情報をご入力後  
「次へ」をクリックしてください。

※口座番号が7桁未満の場合は、頭に「0」を付けて7  
桁にしてください。

①

店番  
123

科目  
普通

口座番号（半角数字7桁）  
1234567

口座名義人（カナ）  
ヒギン タロウ

生年月日  
西暦 1981 月 日

お客様の口座情報を入力します。

※口座番号が  
7桁未満の場合は、  
頭に「0」を付けて7桁に  
してください。

店番・口座番号のご確認は、  
右上の「キャッシュカードによる  
店番・口座番号の確認方法」を  
参照してください。

②

次へ

## 5 キャッシュカードの「暗証番号」を 入力⇒「次へ」をタップ

肥後銀行  
インターネット申込サービス

口座認証

キャッシュカード暗証番号認証

この口座のキャッシュカードの暗証番号を入力して、  
「次へ」を押してください。

口座情報  
●●支店 (123)  
普通 1234567  
ヒギン タロウ  
1981/01/01

①

キャッシュカードの暗証番号  
●●●●

規定回数を超えてキャッシュカードの暗証  
番号を間違えた場合は、インターネットを  
利用したサービス等がご利用いただけなく  
なりますのでご注意ください。

②

次へ

## 6 認証完了画面表示 ⇒「次へ」をタップ

肥後銀行  
インターネット申込サービス

口座認証

認証完了

認証が完了しました。認証履歴を確認のうえ、「次  
へ」を押してください。

前回の認証完了日時  
2021/09/16 09:44:23

前々回の認証完了日時  
2021/09/16 08:39:11

次へ

裏面の「8」へ

# WEB口座振替受付サービス（個人利用者様用） 操作手順

スマートフォン用

**肥後銀行以外**のキャッシュカードで手続きする場合⇒「7」へ  
※肥後銀行のカードをご利用のお客様は裏面「1」から手続きしてください。

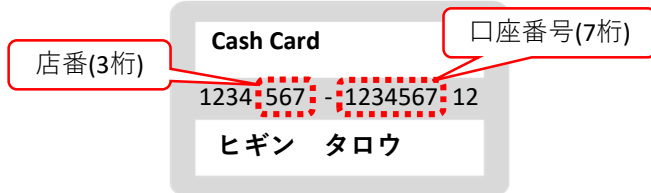
## 準備するもの

- ・銀行のキャッシュカード
- ・キャッシュカードの暗証番号
- ・学生証の学籍番号
- ・WEB口座振替パンフレット（申請用コード記載のもの）  
※委託者様にご確認ください。



申請用キーコード	ABCDEFGHIH
委託企業名	ABC商事

## 【キャッシュカードによる店番、口座番号の確認方法】



※以下は、スマートフォンの操作画面イメージです。

他行カードの方はここから

## 7 バーコードを読み込む



（他行の金融機関専用）

このQRコードを  
読み込んでください。  
（肥後銀行以外専用です）

肥後銀行の方はここから

## 8 申請用キーコードを入力 ⇒「次へ」をタップ

九州デジタルソリューションズ

WEB口座振替受付サービス

STEP 1 手続き開始

STEP 4 申請内容確認

STEP 5 お手続き完了

お申込みに必要な情報を入力してください。

ご契約先の委託者様よりご案内された  
申請用キーコードを入力してください。

「申請用キーコード」を入力します

申請用キーコード  
BCLQmNZ8

①

② 次へ

戻る

申請用キーコードは「BCLQmNZ8」です。

## 9 委託者名を確認 ⇒「次へ」をタップ

九州デジタルソリューションズ

WEB口座振替受付サービス

STEP 5 お手続き完了

委託者名を確認して下さい。

委託者名にお間違いなければ「次へ」  
をクリックして下さい。

申請用キーコード  
BCLQmNZ8

委託者名  
学校法人熊本学園

委託者名が表示されますので、間違いなければ「次へ」ボタンを押します。

次へ

戻る

他行のお客様

肥後銀行の方  
手順10へ

## 以下の手順にて、口座登録をします

- ① お手続き可能な金融機関を確認
- ② 「地銀ネットワークサービス」の  
ページにて手続き  
（※収納機関は、肥銀コンピュータ  
サービスと表示されます）

口座登録が完了したら  
手順10へ

## 10 申請者情報を入力 ⇒「次へ」をタップ

九州デジタルソリューションズ

WEB口座振替受付サービス

STEP 5 お手続き完了

お申込みに必要な情報を入力してください。

※生徒名・サービス  
者情報を入力してください。

お客名

学籍番号（例：11111111）

氏名（例：学園太郎）

フリガナ

学籍番号（例：11111111）

フリガナ（例：ガクエンタロウ）

電話番号

数字のみで入力ください（-）

学生本人の電話  
番号を入力します。

確認された  
口座情報が  
表示されます。

振替口座情報

金融機関

1234567

次へ

戻る

## 11 入力内容の確認後、 「お申込み登録」をタップ

お申し込み登録

お申込受付番号が  
表示されたら、  
**手続き完了**です。

※お申込受付番号を  
お控えください。